



CHIFFRES-CLÉS DU TOURISME 2024

Beaune et Pays Beaunois

© Beaune Tourisme, Les Meunier

LA
BOURGOGNE



MEMBRE FONDATEUR

CLIMATS DU
VIGNOBLE DE
BOURGOGNE
PATRIMOINE MONDIAL

www.beaune-tourisme.fr

OFFICE DE
Tourisme
Cat. I
& Beaune
Pays Beaunois



CARTE D'IDENTITÉ DU TERRITOIRE BEAUNE & PAYS BEAUNOIS	3-4
2024, UN NOUVEAU MONTANT RECORD POUR LA TAXE DE SÉJOUR	5
UNE GRANDE PALETTE D'ACTIVITÉS	6
LES PRINCIPAUX ÉVÉNEMENTS	7
L'OFFRE DE RESTAURATION	8
L'OFFRE D'HÉBERGEMENT	9-10
LES NUITÉES	11-12
LA VENTE DES VINS	13
LES VISITEURS À L'OTI	14
LES VENTES DE L'OTI	15-16
APPLICATION BALADES EN BOURGOGNE	18-19
FRÉQUENTATION DES SITES & MONUMENTS	20

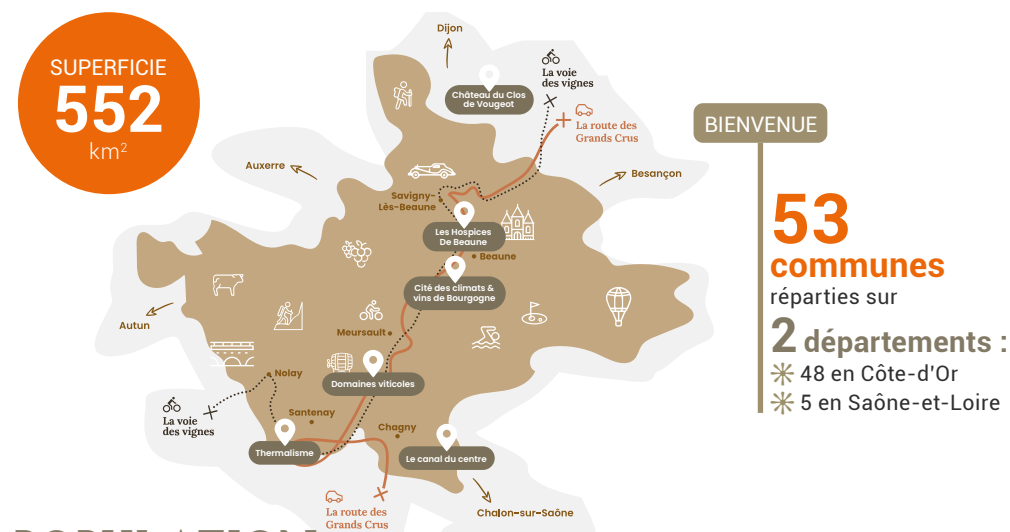


© BeauneTourisme@J.Piffaut

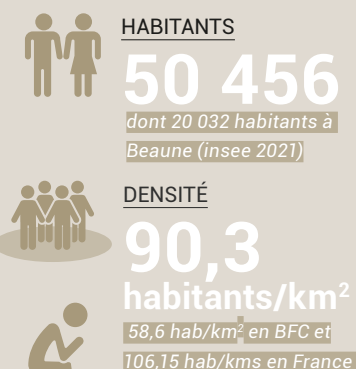
CARTE D'IDENTITÉ

DU TERRITOIRE BEAUNE ET PAYS BEAUNOIS

(source CABCS)



POPULATION



TAUX DE CHÔMAGE



le plus bas de la région
(INSEE 2^{ème} semestre 2024)

ÉCONOMIE

2 PILIERS



Le vin



Le tourisme

9%
des emplois
liés au tourisme
2,8% à Dijon,
5,5% en Côte d'Or,
7,3% au niveau national
INSEE 2019

PIB*
LIÉ AUX ACTIVITÉS
TOURISTIQUES :

7,5%
sur la zone de Beaune

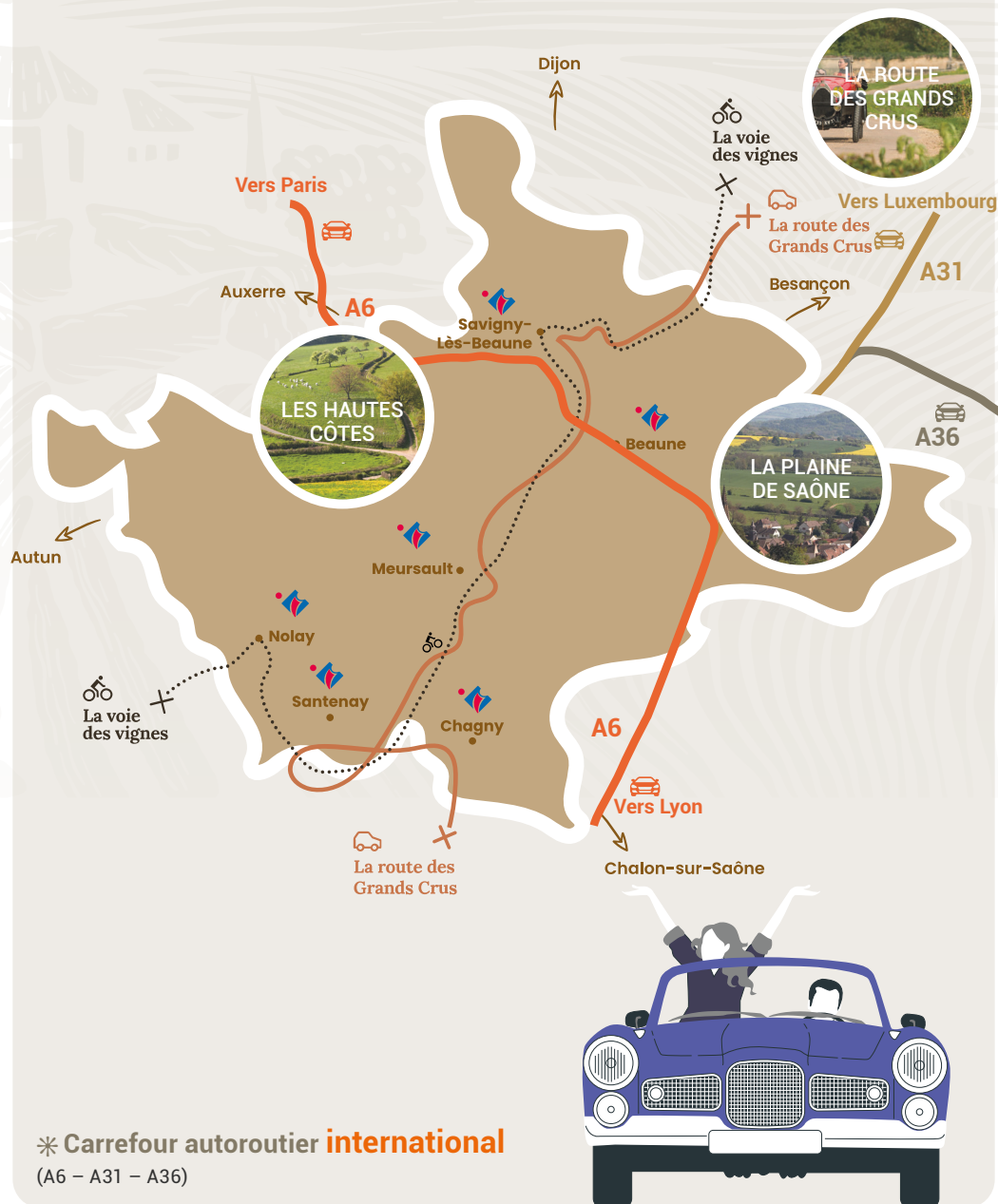
Contre 1,7% à 3% dans les 4 autres
zones les plus urbaines de la Bourgogne.

*PIB : produit intérieur brut. C'est un indicateur
économique permettant de mesurer la
production de richesses.



UN POSITIONNEMENT GÉOGRAPHIQUE PRIVILÉGIÉ

* Sur l'axe de la
Route des Grands Crus
entre la Métropole de Dijon
et le Grand Chalon



2024 UN NOUVEAU MONTANT RECORD POUR LA TAXE DE SÉJOUR

TAXE DE SÉJOUR

Le flux des nombreux visiteurs
sur le Pays Beaunois a engendré
un nouveau montant record

2 315 417€

+5,3% par rapport 2023

SITE INTERNET

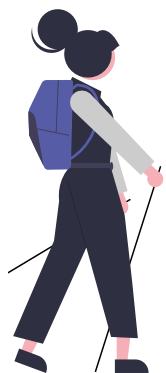
1^{ère} année pleine pour
le site internet de la
destination Beaune & Pays
Beaunois ; il est devenu
une parfaite « vitrine de la
destination » avec

1 086 577
visiteurs uniques

60% FRANÇAIS ET
40% ETRANGERS



UNE GRANDE PALETTE D'ACTIVITÉS



+ de
300 km
D'ITINÉRAIRES
DE RANDONNÉE
pédestre balisés
et entretenus par la CABCS



103 km
DE VÉLOROUTES
ET VOIES VERTES

Les Climats

DU VIGNOBLE
DE BOURGOGNE

inscrits sur la liste du
patrimoine mondial
de l'UNESCO
depuis 2015, en tant
que paysage culturel.



2
parcours
DE GOLF
À LEVERNOIS
9 et 18 trous

Une station thermale : Valvital À SANTENAY

Fréquentation en hausse depuis son ouverture en 2021 :

800 curistes en 2021

1 347 en 2022

1 583 en 2023

(source BP décembre 2023)

1 784 curistes en 2024

(source Valvital)

* Valvital est le 2^{ème}
groupe thermal français
avec 15 établissements en
France et 54 782 curistes.
(source : Valvital 2024)



Des voies d'eau navigables
DE CHAGNY À SANTENAY - UN PORT À CHAGNY
2 COMMUNES SUR LE CANAL DU CENTRE : CHAGNY ET SANTENAY

LES PRINCIPAUX ÉVÉNEMENTS

JANVIER

- ✓ Saint-Vincent Tournante
- ✓ Concerts à Beaune – Lanterne Magique toute l'année

MARS

- ✓ Beaune Humour

AVRIL

- ✓ Printemps de Monthelie
- ✓ Les printanières de Santenay
- ✓ Festival Beethoven à Beaune
- ✓ Les Vinéales à Beaune
- ✓ Les RDV de Bel Air de avril à octobre

JUIN

- ✓ Fête du Moulin Santenay
- ✓ Marché nocturne de la Grande Vadrouille à Meursault
- ✓ 24 heures de Beaune
- ✓ Chemin des lumières à Beaune
- ✓ Festival Scènes d'été à Beaune mi-juin à mi-septembre

MAI

- ✓ Beaune Saveurs de Vignes
- ✓ Bienvenue à Savigny
- ✓ Mai musical à Meursault
- ✓ Prestige auto à Beaune

JUILLET

- ✓ Festival Bach à Bacchus à Meursault
- ✓ Festival International d'Opéra Baroque à Beaune
- ✓ Les Festives de Meloisey
- ✓ L'été Théâtral de Santenay

SEPTEMBRE

- ✓ Jazz O'verde à Beaune
- ✓ Festival de peinture à Santenay

AOÛT

- ✓ Nocturnes Théâtrales à Nolay
- ✓ De Cep en Verre à Nolay
- ✓ Les Moments Musicaux de Chagny
- ✓ Artistes sur cour-Piano bar à Beaune

OCTOBRE

- ✓ Foulée des Vendanges à Savigny
- ✓ Les Chefs autour du four à Savigny
- ✓ Festival Belen à Beaune
- ✓ Salon de dégustation Pains, Vins, Fromages à Beaune
- ✓ Coup d'œil, coup de cœur à Auxey Duresses
- ✓ Fascinant week-end
- ✓ Concert du Centre d'Études musicales de Bourgogne à l'Hôtel Dieu

DÉCEMBRE

- ✓ Marché du Chocolat à Santenay
- ✓ Festival Mômes et Merveilles à Beaune
- ✓ Beaune Blues Boogie Festival
- ✓ Fête du train en 2025

NOVEMBRE

- ✓ Festivités de la Vente des Vins des Hospices de Beaune
- ✓ Fête Des Grands Vins de Bourgogne à Beaune
- ✓ Vente aux Enchères des Vins des Hospices de Beaune
- ✓ Semi-marathon de la Vente des Vins à Beaune

L'OFFRE DE RESTAURATION

6 chefs de cuisine ÉTOILÉS

ont été distingués dans le Guide Michelin en 2024, soit 8 étoiles (13 étoiles recensées en Côte d'Or).

La destination Beaune et Pays Beaunois accueille

le seul 3 étoiles★★★ de la région

LA MAISON LAMELOISE à Chagny.

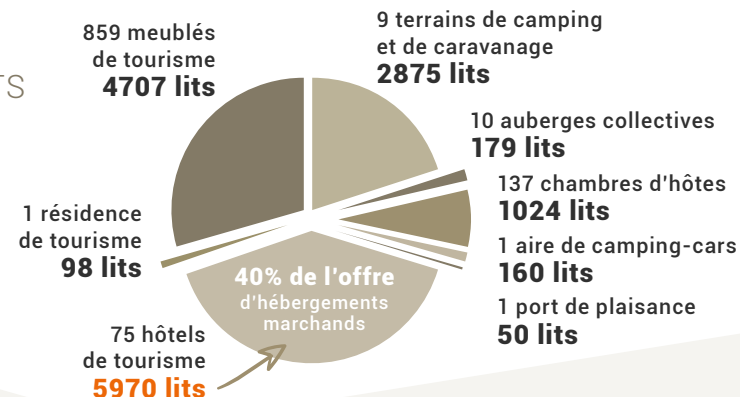
1 établissement À BEAUNE

a obtenu le « Bib gourmand » récompensant le meilleur rapport qualité/prix.

L'OFFRE D'HÉBERGEMENTS

(source CABCS)

NOMBRE D'HÉBERGEMENTS MARCHANDS :
1 093 soit 15 063 lits



FOCUS SUR LES HÔTELS



NOMBRE DE RÉSIDENCES SECONDAIRES
2 292

À NOTER

La communauté d'agglomération de Beaune Côte & Sud et ses 53 communes ont lancé, en avril 2024, une enquête sur les logements vacants (pendant + de 2 ans). Le service habitat de l'agglomération a identifié **1 702 logements** dans ce cas-là, dont **727 à Beaune** (source Bien Public mai 2024).

DENSITÉ DE L'OFFRE D'HÉBERGEMENTS

(source INSEE 2021 et 2024, CABCS et bilan statistique Côte d'Or Attractivité)

Beaune Côte & Sud



HABITANTS

50 456

RATIO
29,85%



LITS MARCHANDS

15 063

Dijon Métropole



HABITANTS

262 311

RATIO
5,55%



LITS MARCHANDS

14 569

CHIFFRES-CLÉS DU TOURISME 2024 BEAUNE & PAYS BEAUNOIS

LES NUITÉES

(source : Flux Vision * et CABCS)

4 245 012
NUITÉES
MARCHANDES
ET NON
MARCHANDES
ont été enregistrées

DATES LES PLUS
FRÉQUENTÉES EN 2024



Samedi
16 nov.
23 911
nuitées

Vendredi
20 sept.
23 498
nuitées

Samedi
14 sept.
23 421
nuitées

DURÉE MOYENNE
DU SÉJOUR
1,70 jours
2,04 jours en Côte
d'Or et 2,43 jours
pour la région BFC

PART DES NUITÉES
FRANÇAISES

30,46%

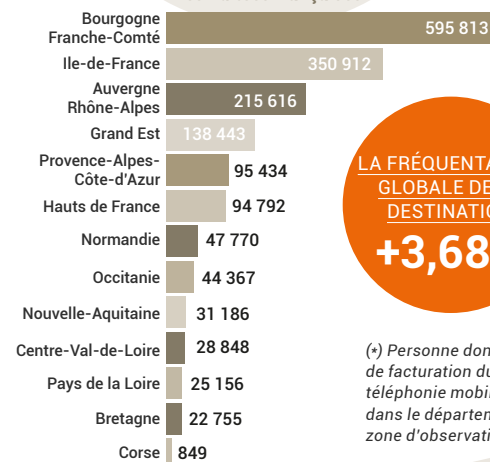


Bourgogne
Franche-
Comté

Ile-de-
France

Auvergne

ORIGINE
des nuitées françaises



PART DES
NUITÉES LOCALES*

12,11%

PART DES NUITÉES
ÉTRANGÈRES

57,43%

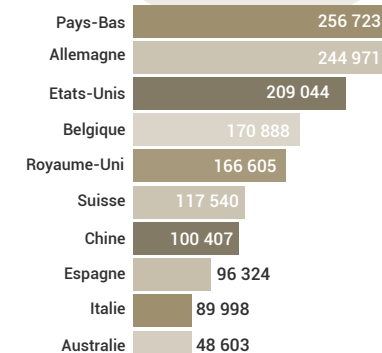


Allemagne

Pays-Bas

Etats-Unis

TOP 10
des touristes étrangers



LA FRÉQUENTATION
GLOBALE DE LA
DESTINATION
+3,68%

(*) Personne dont l'adresse
de facturation du contrat de
téléphonie mobile se situe
dans le département de la
zone d'observation.

Flux Vision Tourisme, c'est quoi ?

Solution d'observation de la fréquentation touristique basée sur la téléphonie mobile. Cette méthode comptabilise l'ensemble des nuitées touristiques d'un territoire donné, sans distinction entre les hébergements marchands et non marchands.

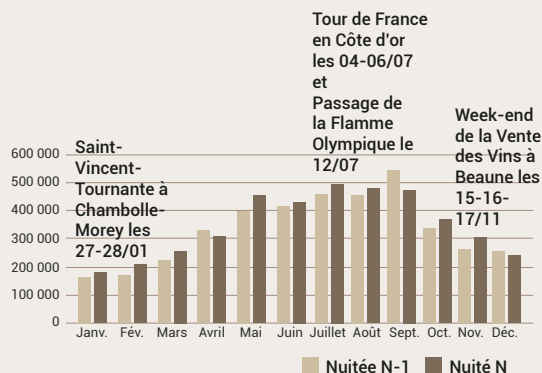
CHIFFRES-CLÉS DU TOURISME 2024 BEAUNE & PAYS BEAUNOIS

/11

SAISONNALITÉ DES NUITÉES MENSUELLES

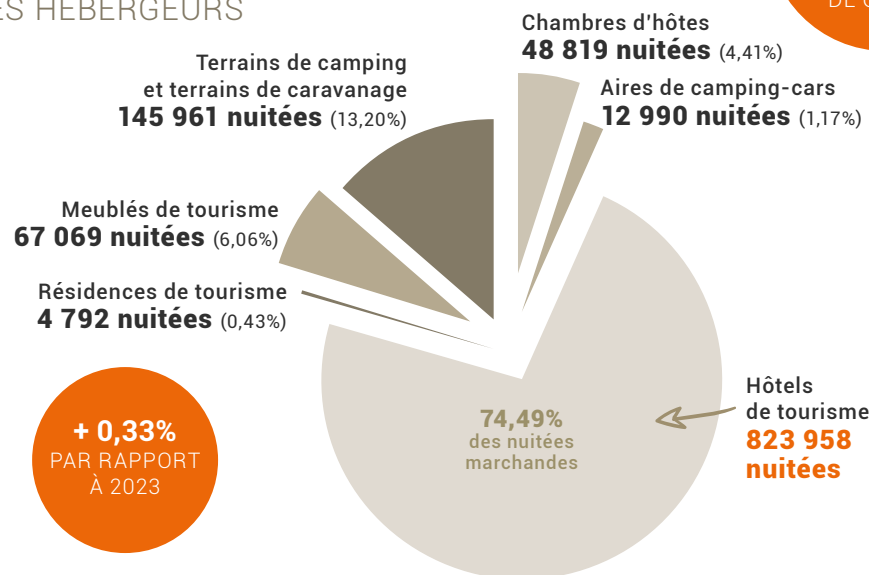
FRANÇAISES ET ÉTRANGÈRES

(hébergements marchands et non marchands)



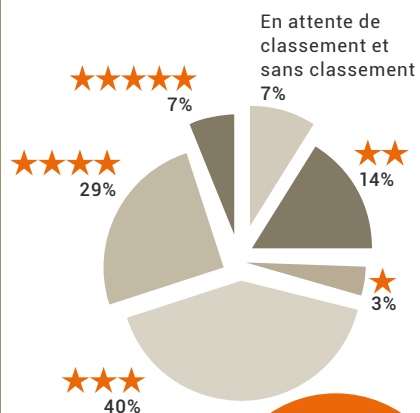
1 106 149
nuitées
marchandes

DÉCLARÉES PAR
LES HÉBERGEURS



FOCUS SUR LES NUITÉES DANS LE SECTEUR HÔTELIER

PART DES NUITÉES SELON LE CLASSEMENT DES HÔTELS

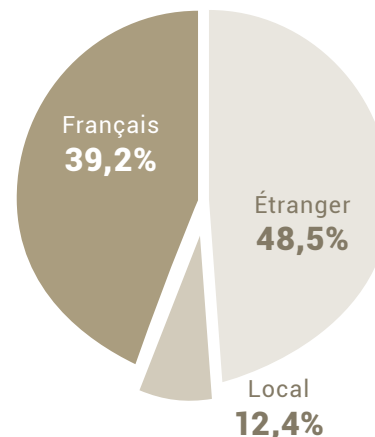


76%
DES TOURISTES
SÉJOURNENT
DANS DES HÔTELS
MOYEN/HAUT
DE GAMME

VENTE DES VINS

15, 16 ET 17 NOVEMBRE 2024

RÉPARTITION DES NUITÉES PAR ORIGINE



26 744
ARRIVÉES
au total

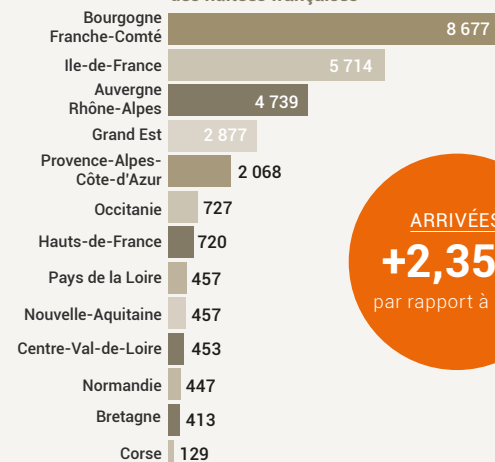
DURÉE MOYENNE
DU SÉJOUR
2,07 jours



DES DATES LES PLUS FRÉQUENTÉES

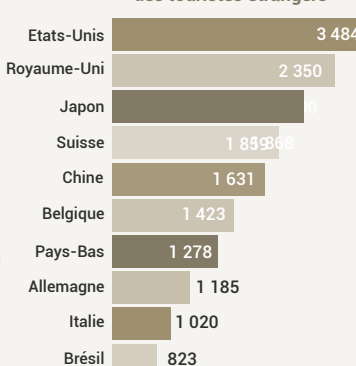
Samedi 16 nov.	Vendredi 15 nov.	Dimanche 17 nov.
23 911 nuitées	19 081 nuitées	12 297 nuitées

ORIGINE des nuitées françaises



ARRIVÉES
+2,35%
par rapport à 2023

TOP 10 des touristes étrangers



DURÉE MOYENNE DU SÉJOUR
+7,25% par rapport
à 2023 (1,93 JOURS)

LES VISITEURS À L'OTI

(Source : Ingénierie)

CLIENTÈLES FRANÇAISES

64,84%

Bourgogne-Franche-Comté
33%

Auvergne-Rhône-Alpes
14%

Ile-de-France
14%

Grand-Est
8%

Hauts-de-France
5%

50 432

DEMANDES D'INFORMATIONS

ont été comptabilisées à nos comptoirs d'accueil, en hausse de + 1,72% par rapport à 2023.

CLIENTÈLES ÉTRANGÈRES

33,16%

Allemagne 🇩🇪
7,87%

Belgique 🇧🇪
5,78%

Pays-Bas 🇳🇱
4,58%

USA 🇺🇸
4,18%

Suisse 🇨🇭
2,85%

Pour la 4^{ème} année consécutive, on constate la présence importante des touristes régionaux, phénomène observé depuis la pandémie de 2019.

LES DEMANDES D'INFORMATIONS

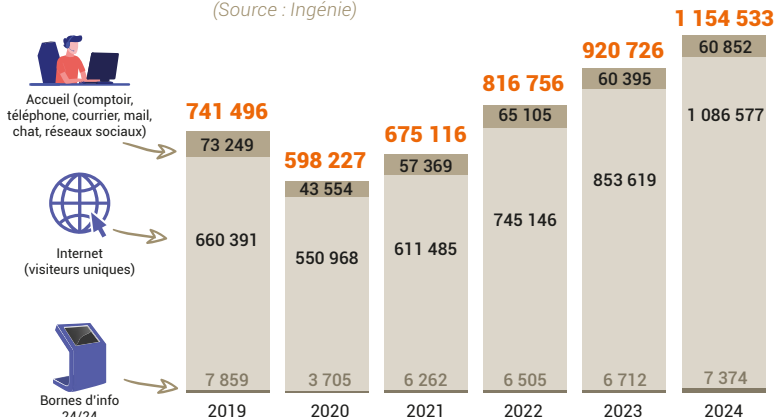
(Source : Ingénierie)

NOMBRE DE DEMANDES

Cumul janvier/décembre 2019 à 2024 (toutes antennes confondues)



+ 25,39%
PAR RAPPORT
À 2023



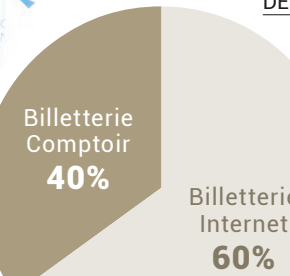
LES VENTES DE L'OTI

POUR LE COMPTE DES PROFESSIONNELS ET ASSOCIATIONS

(Source : Ingénierie)

RÉPARTITION

DES VENTES BILLETTERIE



23€
PANIER MOYEN



116 223

Comptoir

2023

131 741

Comptoir

2024

VENTES BILLETTERIE COMPTOIR ET INTERNET 2023/2024

Aux travaux devant l'antenne Porte Mairie de Bourgogne en avril et mai à la fermeture fin octobre du Point I pour travaux.

218 825

Internet

2023

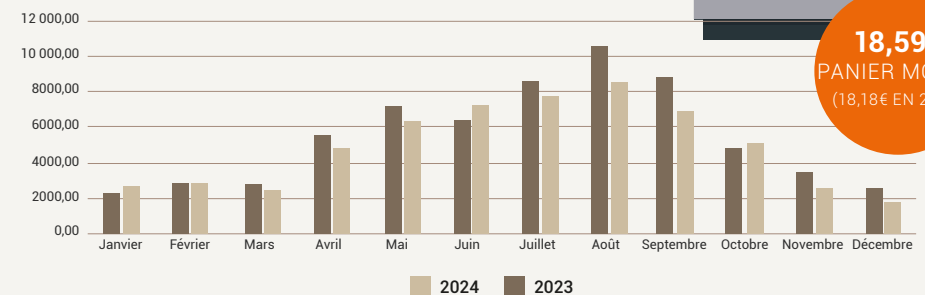
198 647

Internet

2024

LES VENTES BOUTIQUES

ÉVOLUTION DES VENTES BOUTIQUES



- 8,33%
EN 2023/
2024

18,59€
PANIER MOYEN
(18,18€ EN 2023)

Une légère baisse du CA due notamment :

- aux travaux devant l'antenne Porte Marie de Bourgogne en avril et mai
- à la fermeture fin octobre du point I pour travaux

LES VENTES DE L'OTI (suite)

VENTES COMPTOIR (CHIFFRE D'AFFAIRES)



PRESTATAIRES

- * Safari Tours
- * Caves Patriarche
- * Moutarderie Fallot
- * Le Cellier de la Cabiotte
- * Active Tours / Bourgogne Evasion

VENTES INTERNET (CHIFFRE D'AFFAIRES)



PRESTATAIRES

- * Patriarche Père & Fils
- * Marché aux Vins
- * Active Tours - Bourgogne Evasion
- * Bouchard Aîné
- * Safari Tours

LES VÉLOROUTES

(Source : Bilan statistique Côte d'Or Attractivité)

Des éco-compteurs sont installés
sur les véloroutes du département.
Ils comptent uniquement les cyclistes.



Nombre de passage de cyclistes DANS LES DEUX SENS : SANTENAY ET NOLAY

Les totaux ne sont pas additionnables car les cyclistes peuvent passer par plusieurs points de comptage sur la véloroute.

	VOLNAY			SANTENAY		
	Voie des Vignes (Beaune-Santenay)			Voie verte en direction de Nolay		
	2023	2024	EVOL %	2023	2024	EVOL %
Janvier	635	729	15%	394	388	-2%
Février	1 067	1 104	3%	862	731	-15%
Mars	1 811	2 250	24%	941	1 056	12%
Avril	6 038	6 426	6%	2 212	2 067	-7%
Mai	12 192	13 446	10%	5 043	4 413	-12%
Juin	13 286	12 538	-6%	5 596	3 872	-31%
Juillet	14 723	15 137	3%	5 825	5 251	-10%
Août	13 025	14 545	12%	5 748	6 444	12%
Septembre	14 475	12 521	-13%	5 222	3 541	-32%
Octobre	7 920	6 999	-12%	2 620	—	—
Novembre	1 192	2 446	105%	389	—	—
Décembre	642	656	2%	410	—	—
TOTAL	87 006	88 797	2%	31 843	27 763	-13%

L'éco-compteur n'a pas enregistré toutes les données du mois observé, les données dans les cases grisées ne sont pas prises en compte dans le % d'évolution



- * La Voie des Vignes à Volnay voit sa fréquentation augmenter de **2% en 2024** par rapport à 2023. Elle comptabilise **88 797 passages en 2024** soit une moyenne mensuelle de 7 400 passages.
- * La Voie verte à Santenay comptabilise **27 763 passages en 2024**, soit une moyenne mensuelle de **3 085 passages**. Le jour de pointe est le vendredi 10 mai, pendant le pont de l'Ascension.



APPLICATION

"BALADES EN BOURGOGNE"

(Source : Bilan statistique Côte d'Or Attractivité)



* **21 624 nouvelles installations** ont été comptabilisées en 2024, soit quasiment autant qu'en 2023 (21 732).

* **31 491 personnes** ont utilisé l'application en 2024 contre 33 738 en 2023.


Il convient de noter, suite à la dernière mise à jour de l'application, que les utilisateurs ayant téléchargé une balade, n'ont plus besoin de la télécharger une nouvelle fois.

LES 20 BALADES LES PLUS TÉLÉCHARGÉES EN 2024

NOM DES BALADES	2023	2024
Balade à Beaune	2278	2 019
Visite du Château du Clos de Vougeot	2202	1 827
Visite de la Grande forge de Buffon	1448	1 160
Au cœur des Grands Crus de Bourgogne	1672	1 096
A walk in Beaune	1051	861
Guided Tour of the Château de Clos de Vougeot	1061	722
La Route des grands crus de Bourgogne Dijon-Beaune	817	670
Tour de la butte de Corton	588	658
Circuit des Crêtes	591	570
Autour du Clos de Vougeot	977	567
Balade dans Dijon	658	460
Balade à Chagny	387	362
Voie des vignes : Dijon à Santenay	597	338
Sur les traces de Vercingétorix	419	321
In the burgundies «grands crus»	347	299
Burgundy's «Route des grands crus»	461	283
Traversée de quelques premiers crus de Beaune	292	280
Nolay Cité médiévale	397	267
Tour du Bout du Monde	238	264
Balade à Nuits-Saint-Georges	291	252



NOM DES BALADES	2023	2024
Balade à Beaune	2 278	2 019
Au cœur des Grands Crus de Bourgogne	1 672	1 096
A walk in Beaune	1 051	861
La Route des grands crus de Bourgogne, Dijon-Beaune	817	670
Tour de la Butte de Corton	588	658
Circuit des crêtes	591	570
Balade de Chagny	387	362
Voie des vignes : de Marsannay la Côte à Santenay	597	338
In the burgundies «grands crus»	347	299
Burgundy's « Route des grands crus »	461	283
Traversée de quelques premiers crus de Beaune	292	280
Nolay, Cité médiévale	397	267
Tour du bout du monde	238	264
Visite de la Karrière	280	189
Voie de Santenay à Nolay	297	173
Montagne de Beaune	225	171
Santenay, ville d'eau au pays du vin	193	171
Sentier du Tacot	240	162
Sentier Meursault-Blagny	150	141
Balade en Montrachet	168	126
Boucle locale en espace partagé : Voie du Tacot	135	111
Tour de la Vallée du Rhoin	46	108
Chemin des Vignes	166	104
Dans l'œil de Cédric Klapisch	106	92
Circuit de Saint-Antoine par la voie romaine	92	80
Parcours découverte dans les Climats : Chassagne-Montrachet	91	73
Sentier des Roches	79	73
Circuit des moines	92	66
Santenay, town of water amidst the wines	107	64
Sentier des Biques	69	52
TOTAL DU NOMBRE DE TÉLÉCHARGEMENTS	12 252	9 923




FRÉQUENTATION

DES SITES ET MONUMENTS DE CÔTE D'OR

(Source : Bilan statistique Côte d'Or Attractivité)

PAYANT	Musée de l'Hôtel-Dieu de Beaune	459 605
GRATUIT	Musée des Beaux-Arts de Dijon	263 644
GRATUIT	Casino de Santenay	184 616
GRATUIT	Jardin de l'Arquebuse à Dijon	148 510
GRATUIT	Musée François Rude à Dijon	120 920
PAYANT - GRATUIT	Pôle culturel de la Cité internationale de la gastronomie et du Vin à Dijon	120 000
GRATUIT	Abbaye de Flavigny à Flavigny-sur-Ozerain	94 8221
PAYANT	MuséoParc Alésia à Alise-Sainte-Reine	83 141
PAYANT	Abbaye de Fontenay à Marmagne	80 164
PAYANT	Cité des Climats et vins de Bourgogne à Beaune	70 520



L'Hôtel-Dieu des Hospices de Beaune, site emblématique, a enregistré 459 605 visiteurs en 2024 soit une fréquentation quasiment équivalente à 2023.

Document édité par l'**Office de Tourisme de Beaune & Pays Beaunois** - Mai 2025

Création : **Agence signe des temps**

Crédit photo : © **Beaune-Tourisme, Studio Piffaut, Michel Joly, Kaptura, Antoine Muzard, Image&Associés, Francis Vauban, Michel Baudoin**

Impression : Inore Group



CLIMATS DU
VIGNOBLE DE
BOURGOGNE
PATRIMOINE MONDIAL



LA
BOURGOGNE

OFFICE DE
Tourisme
Cat. I
& **Beaune**
Pays Beaunois

SIÈGE ADMINISTRATIF

Chapelle Saint-Esprit
2 rue de la Colombière
BP 50087 - 21203 Beaune Cedex - France
Tél. : +33 (0)3 80 26 21 30
beaune@beaune-tourisme.fr
www.beaune-tourisme.fr



Organisme local de tourisme autorisé
N° IM 021 10 0008 - N° SIRET : 511 254 765
00015 - APE : 7990 Z

